

DERİ VE DERİ MAMULLERİ SEKTÖR KURULU

11 Temmuz 2018



Tekstil, Deri, Halı Ar-Ge Şubesi
İTKİB GENEL SEKRETERLİĞİ

2017 yılı Ocak-Aralık döneminde...

Türkiye Geneli ihracat

% 10,4 artış ile **156,8 Milyar Dolar** değerinde;

Deri ve Deri Mamulleri ihracatımız

% 9,0 artış ile **1,5 Milyar Dolar** değerinde;

Deri ve Deri Mamulleri İhracatının diğer tüm sektörler içindeki payı

% 1 değerinde gerçekleşti...

İ D M İ B

İSTANBUL DERİ VE DERİ MAMULLERİ
İHRACATÇILARI BİRLİĞİ

2018 yılı Ocak-Haziran döneminde...

Türkiye Geneli ihracat

% 7,4 artış ile **81,9 Milyar Dolar** değerinde;

Deri ve Deri Mamulleri ihracatımız

% 16,5 artış ile **853 Milyon Dolar** değerinde;

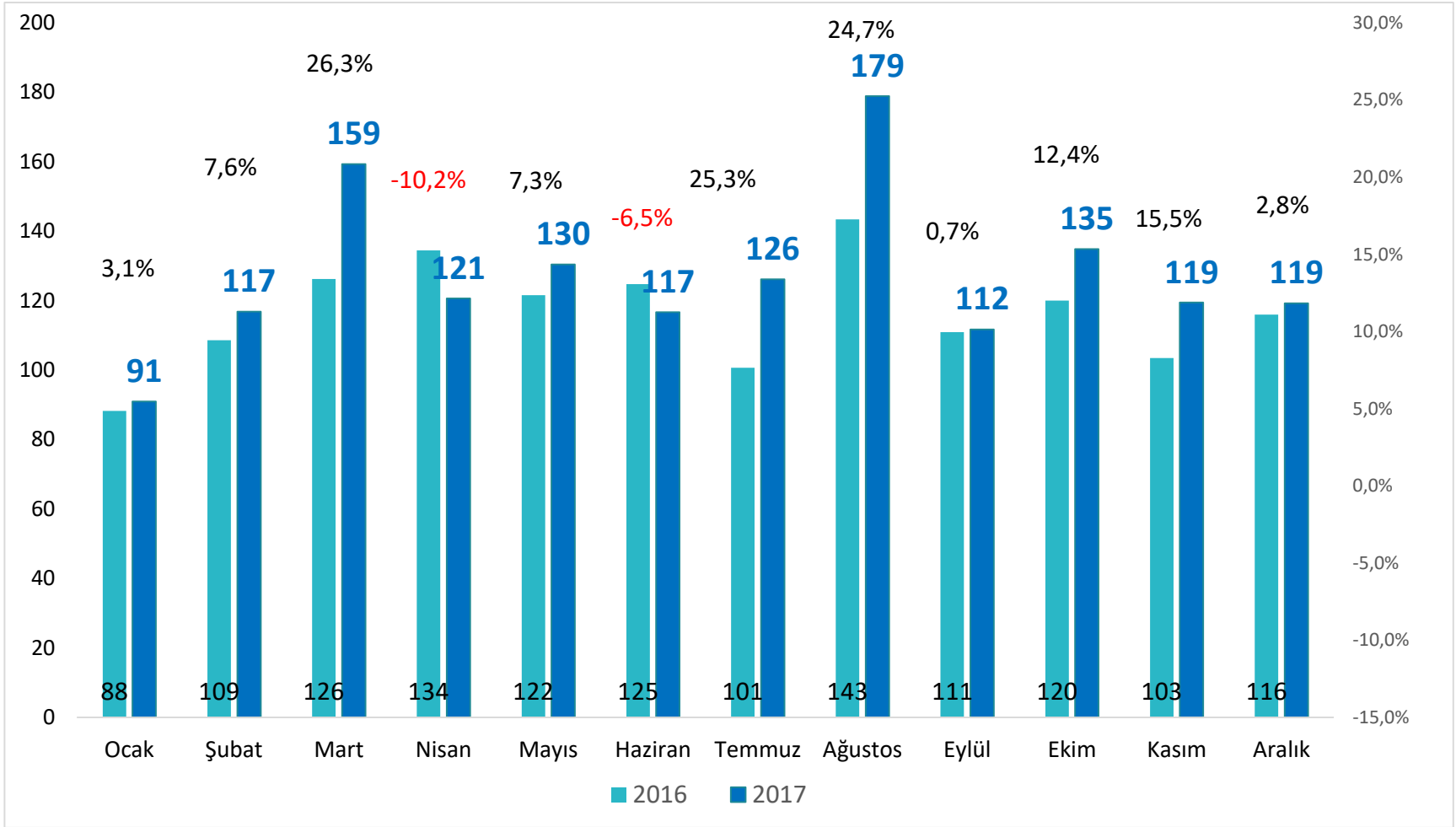
Deri ve Deri Mamulleri İhracatının diğer tüm sektörler içindeki payı

% 1,0 değerinde gerçekleşti...

İ D M İ B

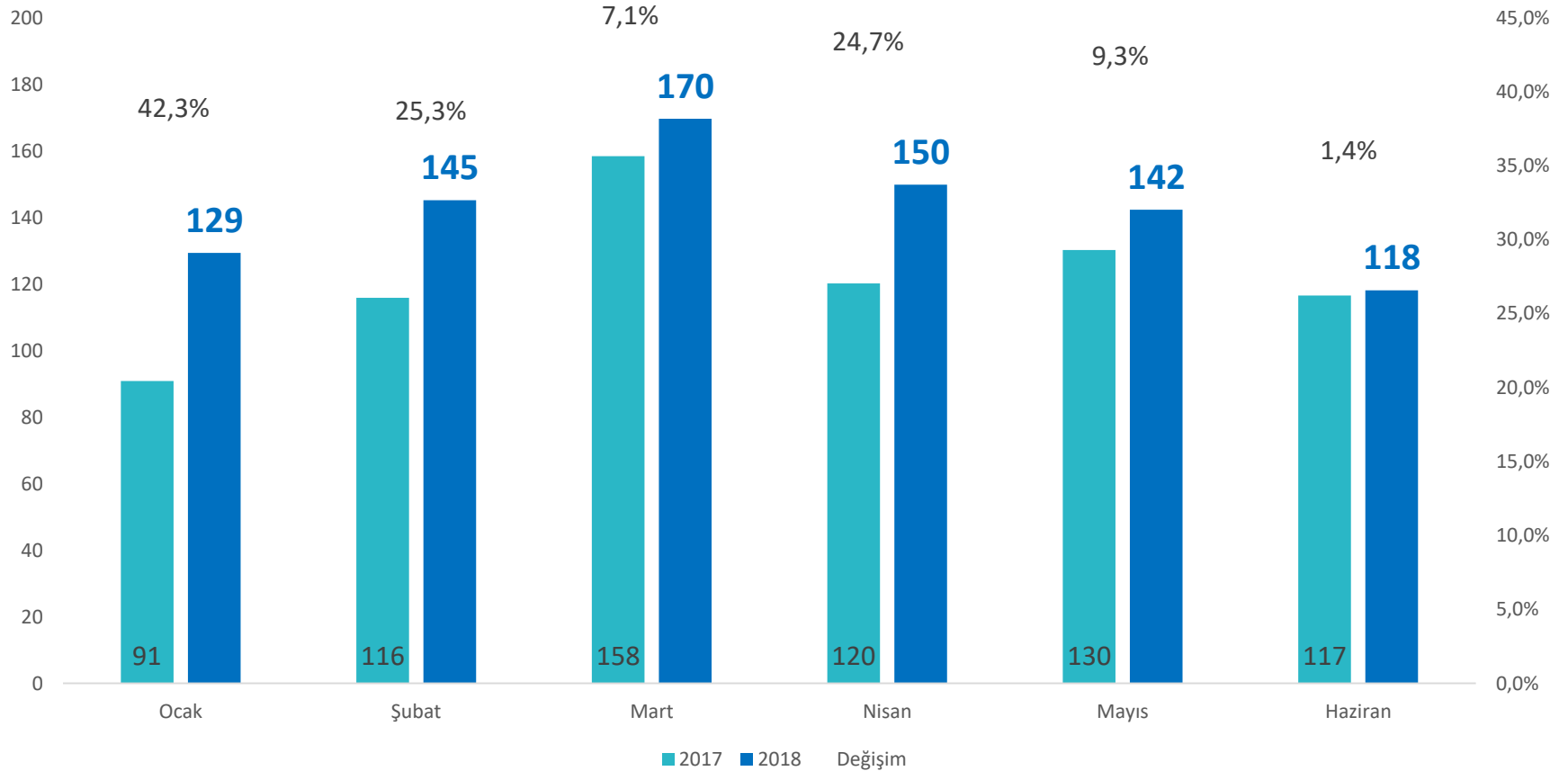
İSTANBUL DERİ VE DERİ MAMULLERİ
İHRACATÇILARI BİRLİĞİ

2017 yılı aylar bazında Deri ve Deri Mamulleri ihracatı Milyon Dolar



2017 yılı ihracatımızda değer bazında **%9,0**
Miktar bazında ise **%6** artış kaydedildi...

2018 yılı aylar bazında Deri ve Deri Mamulleri ihracatı Milyon Dolar

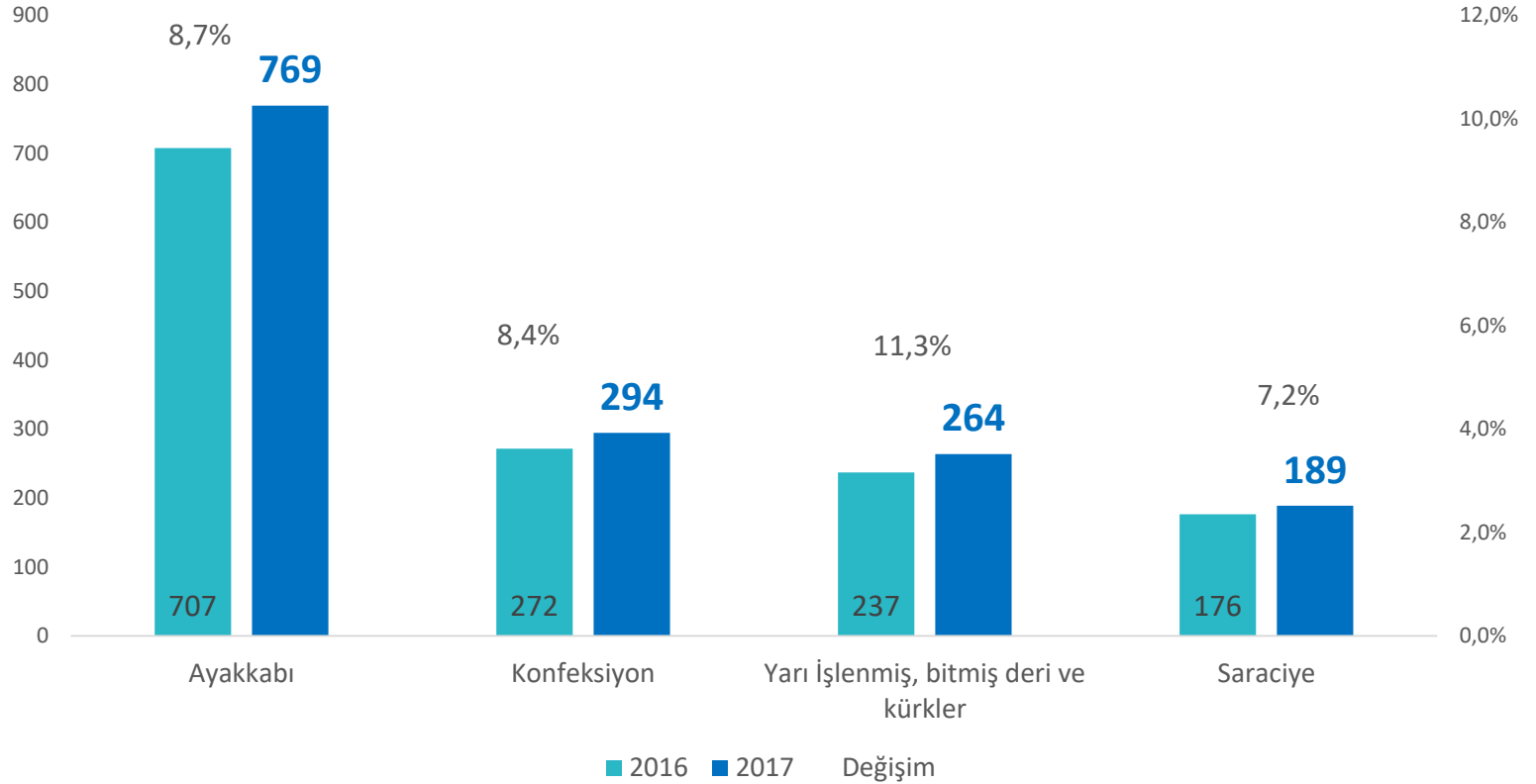


2018 yılı Ocak-Haziran dönemi ihracatımızda değer
bazında **%16,5**
Miktar bazında ise **%4,5** artış kaydedildi...

Ürün grupları bazında Deri ve Deri Mamulleri ihracatımız

Milyon Dolar (2016 – 2017)

Tüm sektörlerimizde artış yaşanmaktadır..



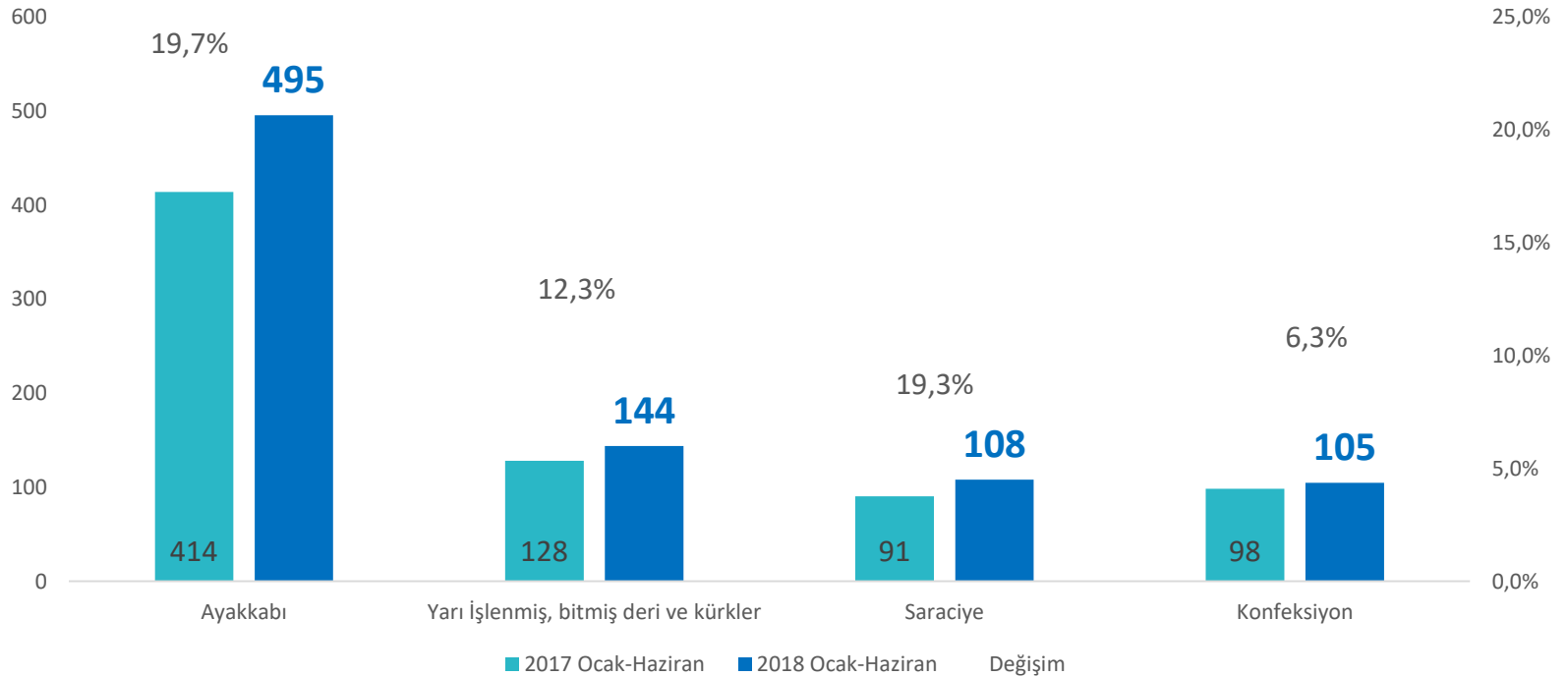
Ürün Grupları Bazında Deri ve Deri Ürünleri İhracat Rakamları

Birim: 1.000 ABD \$		2016 Ocak-Aralık	2017 Ocak-Aralık	Değişim %	Pay %
AYAKKABI (FASIL 64)		707.214	768.870	8,7	50,6
DERİ GİYİM + KÜRK GİYİM		271.641	294.347	8,4	19,4
4203.10	DERİ GİYİM	170.951	159.861	-6,5	10,5
4303-4304	KÜRK GİYİM	100.690	134.486	33,6	8,9
YARI İŞLENMİŞ/BİTMİŞ DERİ + İŞLENMİŞ KÜRK		236.955	263.848	11,3	17,4
4104-4115	YARI İŞLENMİŞ/BİTMİŞ DERİ	188.516	208.162	10,4	13,7
4302	İŞLENMİŞ KÜRK	48.439	55.686	15,0	3,7
SARACİYE (GTP 4201-4202-4203.21/29/30/40- 4205-4206)		176.416	189.098	7,2	12,4
HAM DERİ + HAM KÜRK		365	1.653	352,2	0,11
4101-4103	HAM DERİ	352	1.608	356,5	0,11
4301	HAM KÜRK	13	45	237,5	0,00
DERİ VE DERİ ÜRÜNLERİ İHRACATI		1.394.061	1.519.231	9,0	100,0

Kaynak: İhracatçı Birlikleri Kayıt Rakamları / Ocak 2018

Ürün grupları bazında Sektör ihracatımız Milyon Dolar (2017-2018 Ocak-Haziran Dönemi)

Tüm sektörlerimizde artış yaşanmaktadır..

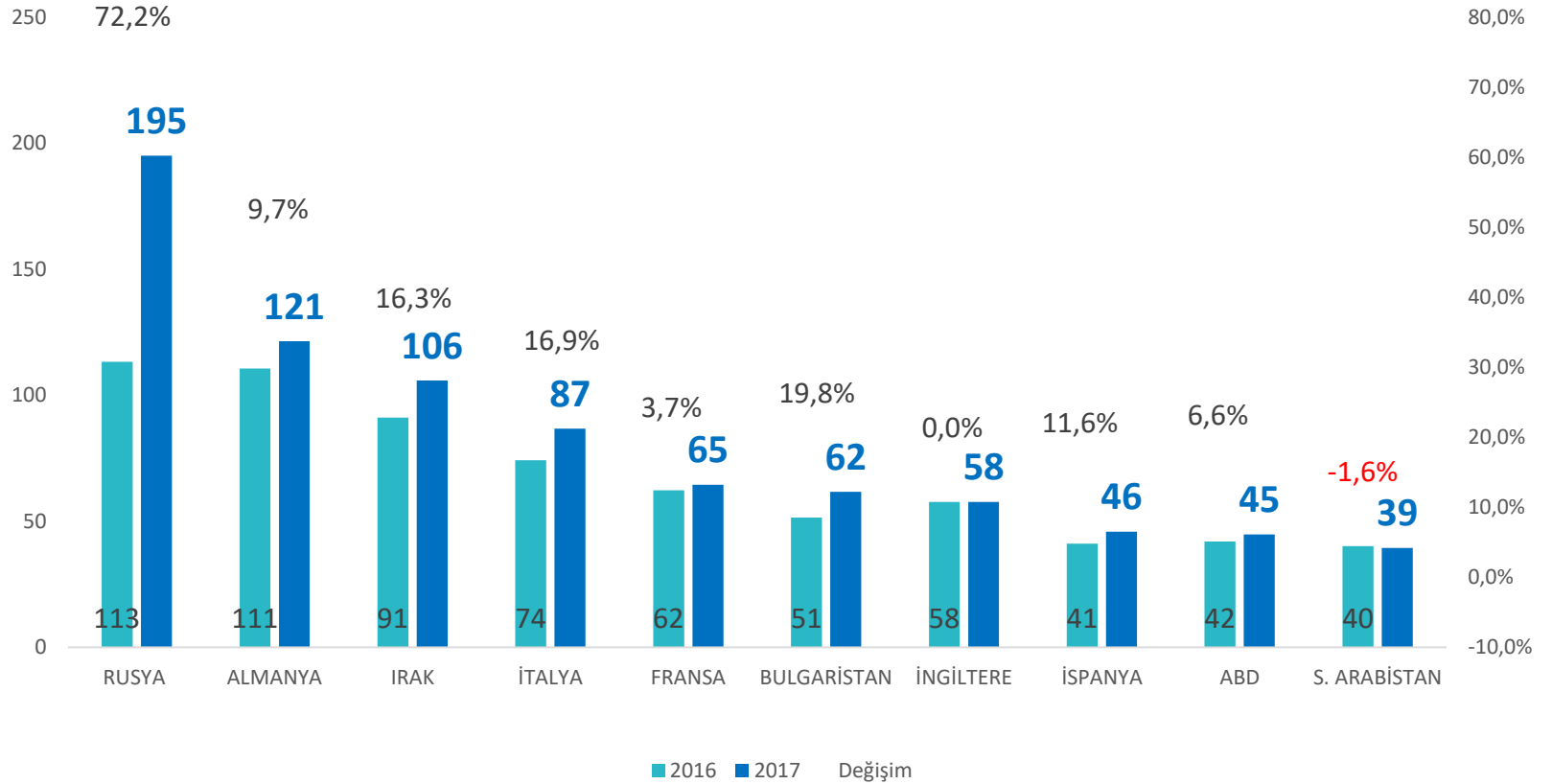


Ürün Grupları Bazında Deri ve Deri Ürünleri İhracat Rakamları

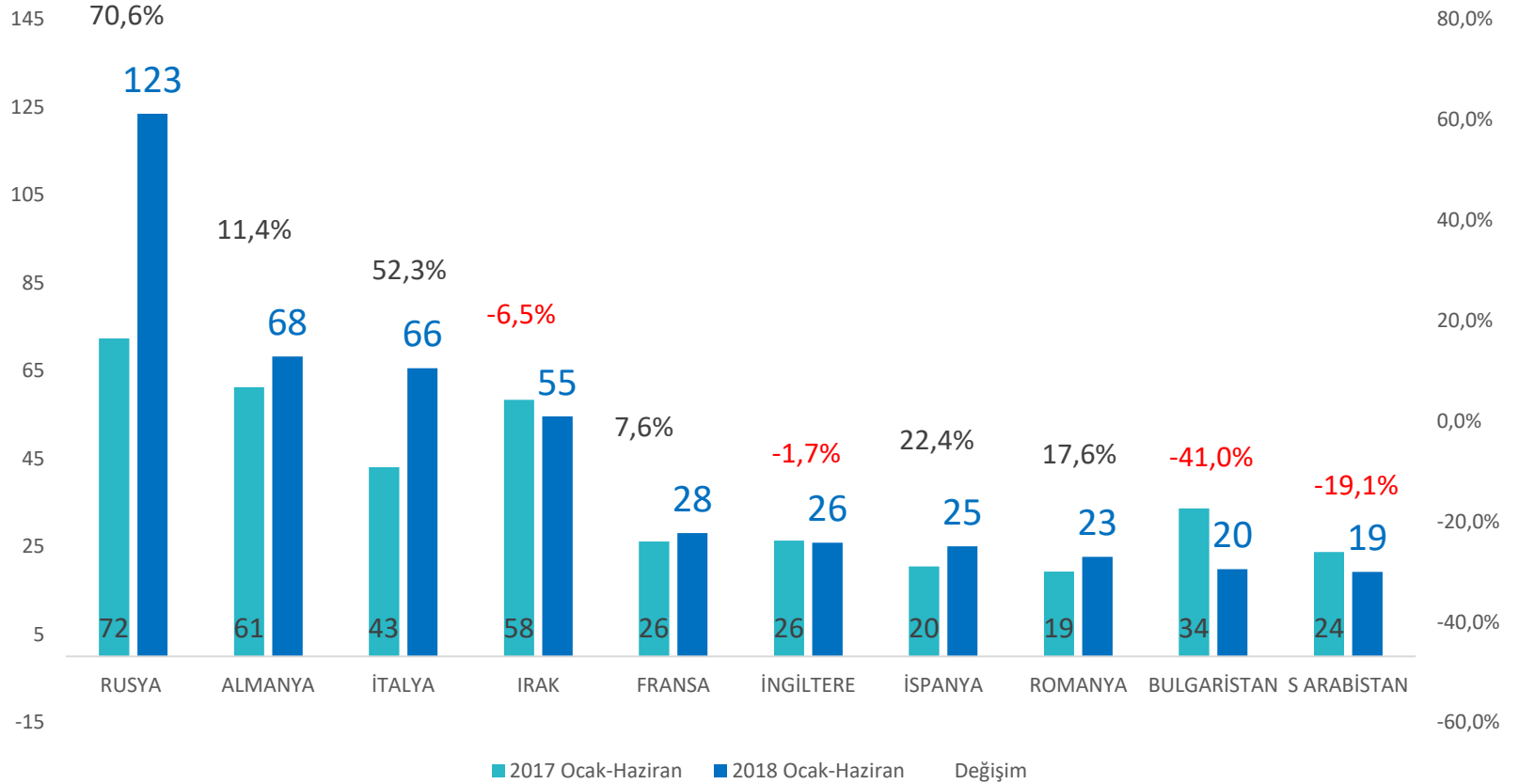
Birim: 1.000 ABD \$		2017 Ocak-Haziran	2018 Ocak-Haziran	Değişim %	Pay %
AYAKKABI (FASIL 64)		413.895	495.423	19,7	58,1
YARI İŞLENMİŞ/BİTMİŞ DERİ + İŞLENMİŞ KÜRK		128.253	144.016	12,3	16,9
4104-4115	YARI İŞLENMİŞ/BİTMİŞ DERİ	102.933	114.483	11,2	13,4
4302	İŞLENMİŞ KÜRK	25.320	29.534	16,6	3,5
SARACİYE (GTP 4201-4202-4203.21/29/30/40- 4205-4206)		90.501	108.004	19,3	12,7
DERİ GİYİM + KÜRK GİYİM		98.495	104.737	6,3	12,3
4203.10	DERİ GİYİM	64.045	67.673	5,7	7,9
4303-4304	KÜRK GİYİM	34.450	37.065	7,6	4,3
HAM DERİ + HAM KÜRK		583	367	-37,1	0,04
4101-4103	HAM DERİ	583	359	-38,4	0,04
4301	HAM KÜRK	0	8	#DIV/0!	0,00
DERİ VE DERİ ÜRÜNLERİ İHRACATI		732.030	852.801	16,5	100,0

Sektörümüz 2017 yılı ihracatında ilk 10 ülke

Milyon Dolar



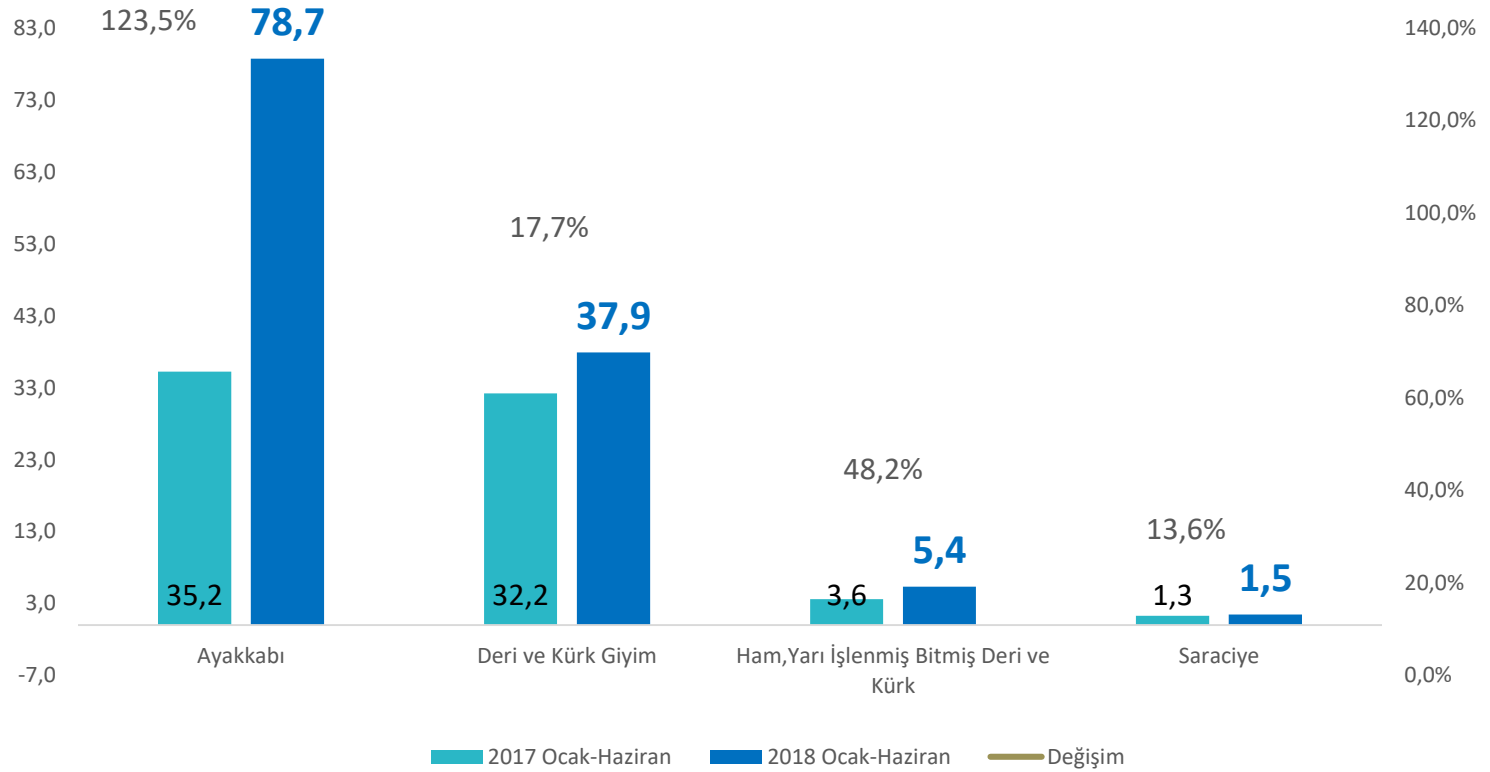
Sektörümüz 2018 Ocak-Haziran Dönemi ihracatında ilk 10 ülke Milyon Dolar



Rusya'ya ihracatımız...

Birim: Milyon Dolar

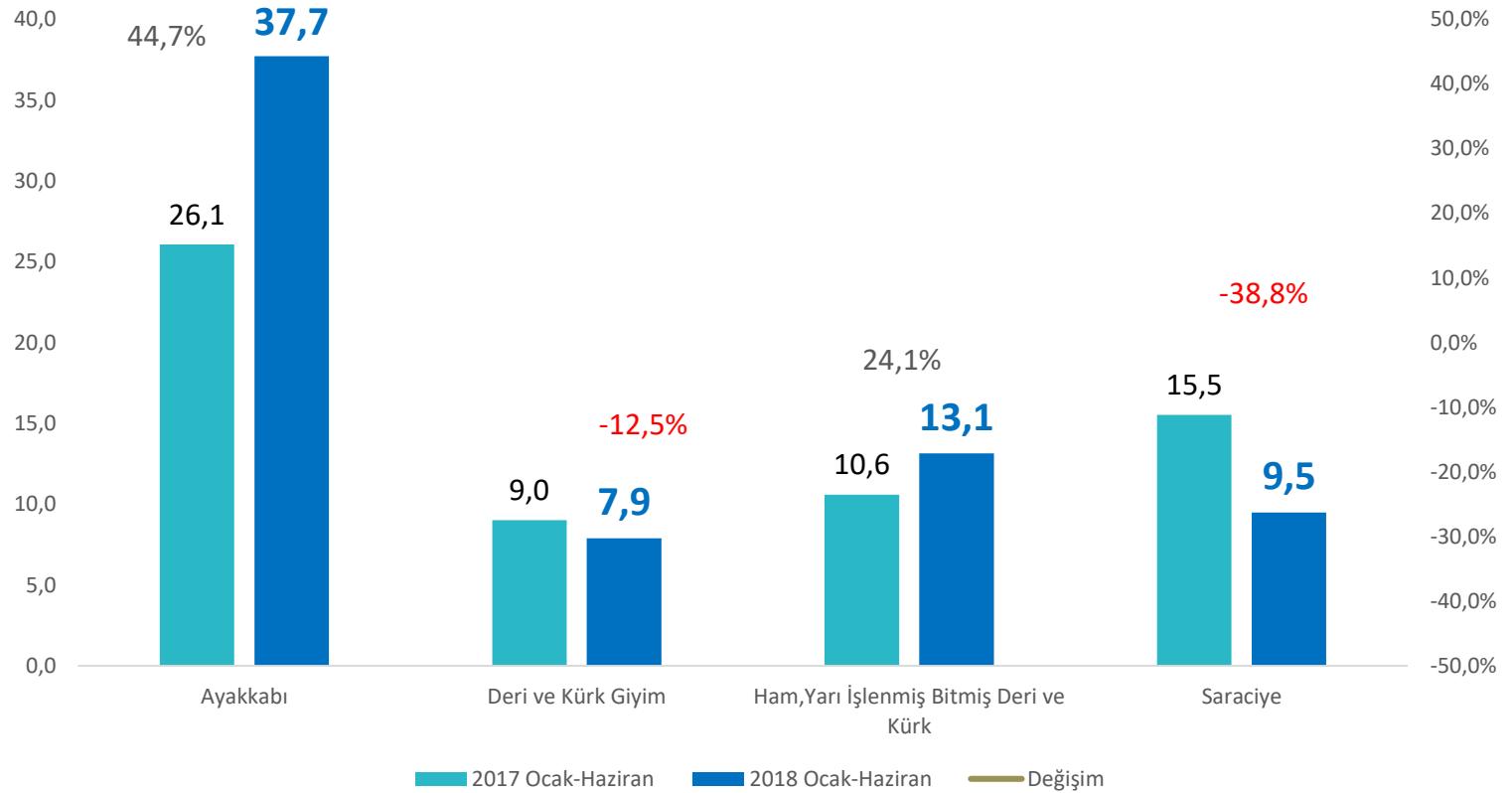
Rusya'ya ihracatımızda tüm sektörlerde artış yaşanmaktadır.



Almanya'ya ihracatımız...

Birim: Milyon Dolar

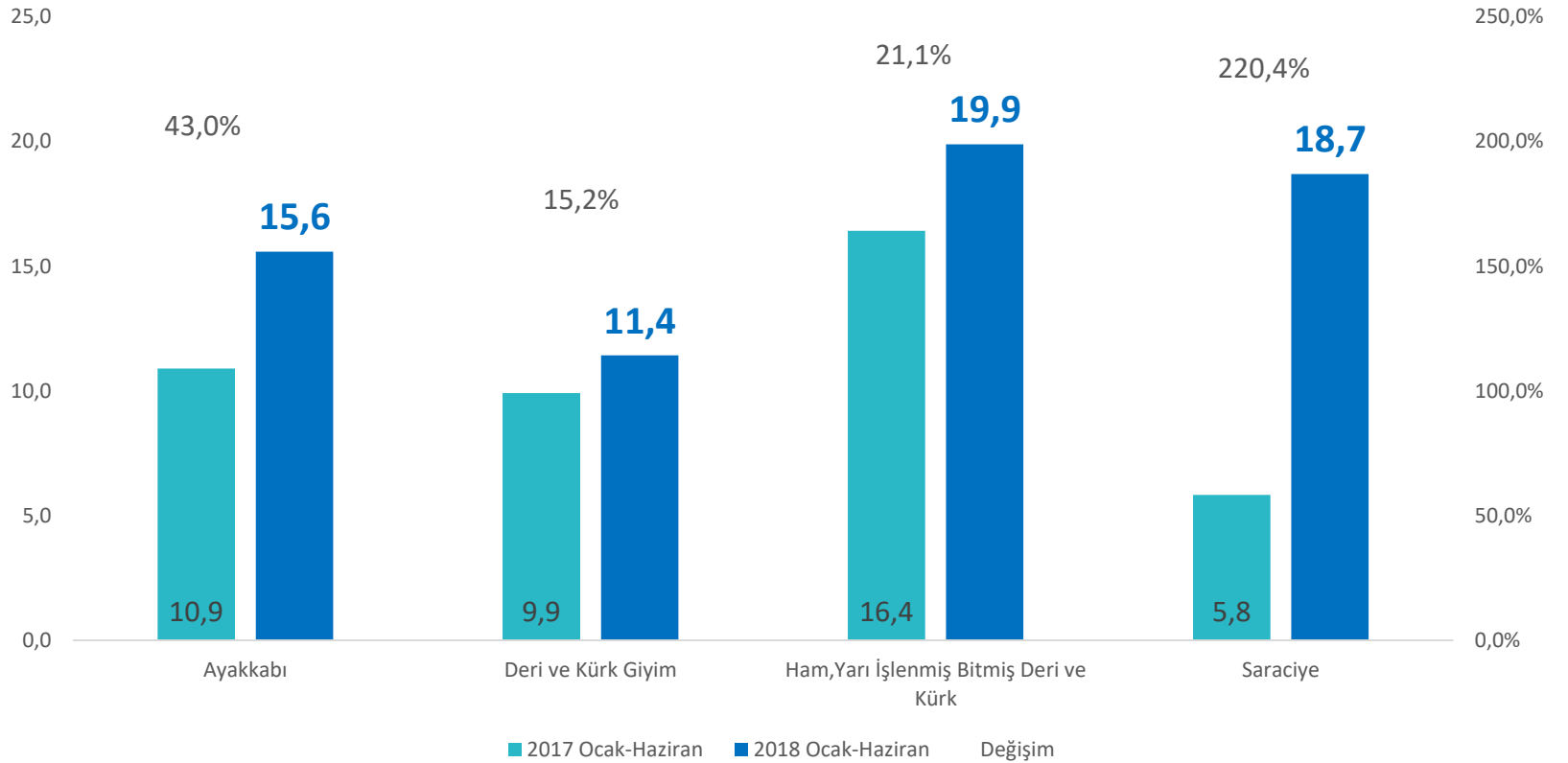
Almanya'ya ihracatımızda, saraciye ile deri ve kürk giyim hariç tüm sektörlerde artış yaşanmaktadır. En yüksek oranlı artış, %44,7 ile ayakkabı grubundadır.



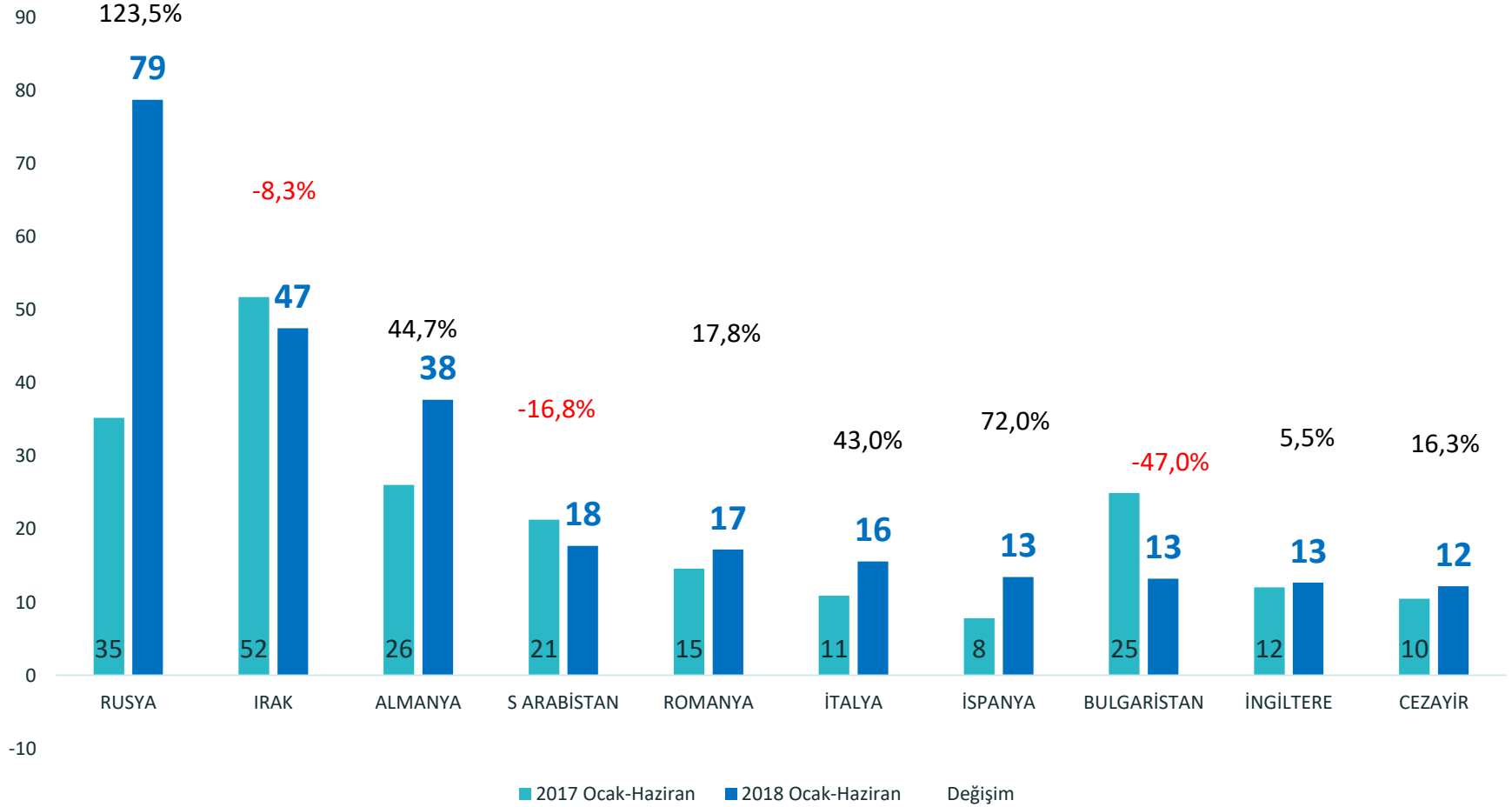
İtalya'ya ihracatımız...

Birim: Milyon Dolar

İtalya'ya ihracatımızda tüm ürün gruplarında artış yaşanmaktadır. En yüksek oranlı artış, %220,4 ile saraciye grubundadır.



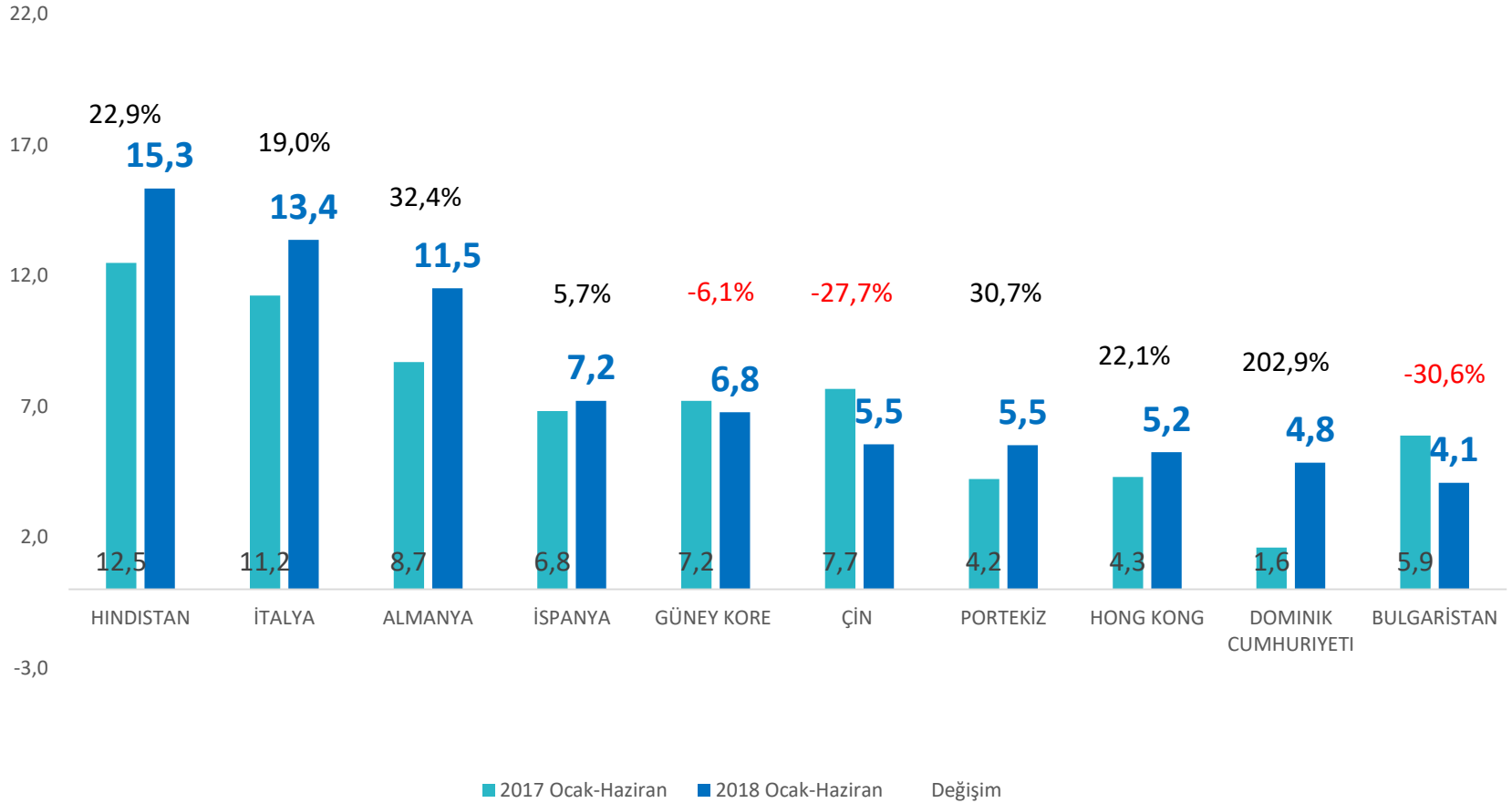
2018 yılı Ocak-Haziran Dönemi En Fazla Ayakkabı İhracatı Yapılan Ülkeler Milyon Dolar



2018 yılı Ocak-Haziran Dönemi

En Fazla Yarı İşli/Bitmiş Deri İhracatı Yapılan Ülkeler

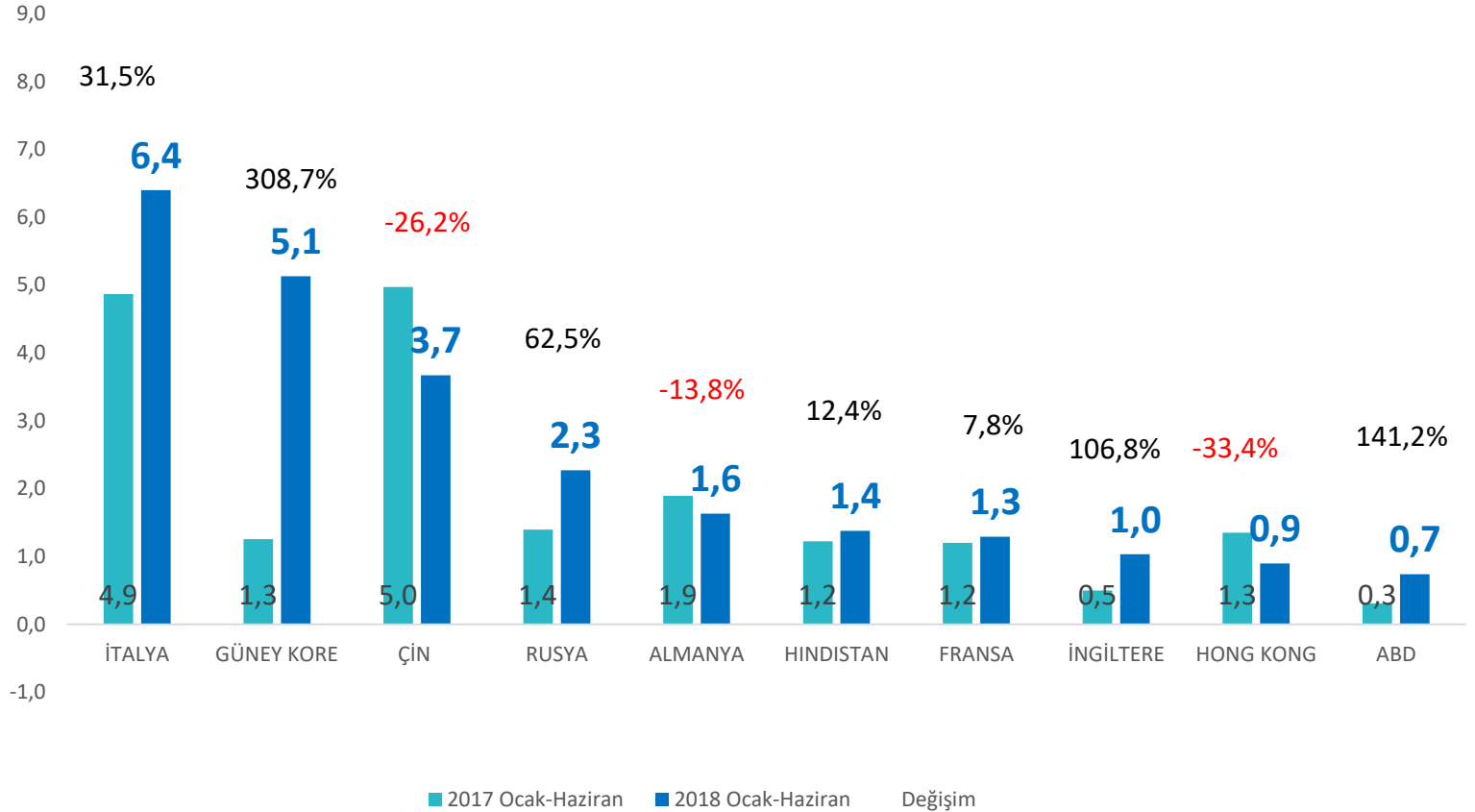
Milyon Dolar



2018 yılı Ocak-Haziran Dönemi

En Fazla İşlenmiş Kürk İhracatı Yapılan Ülkeler

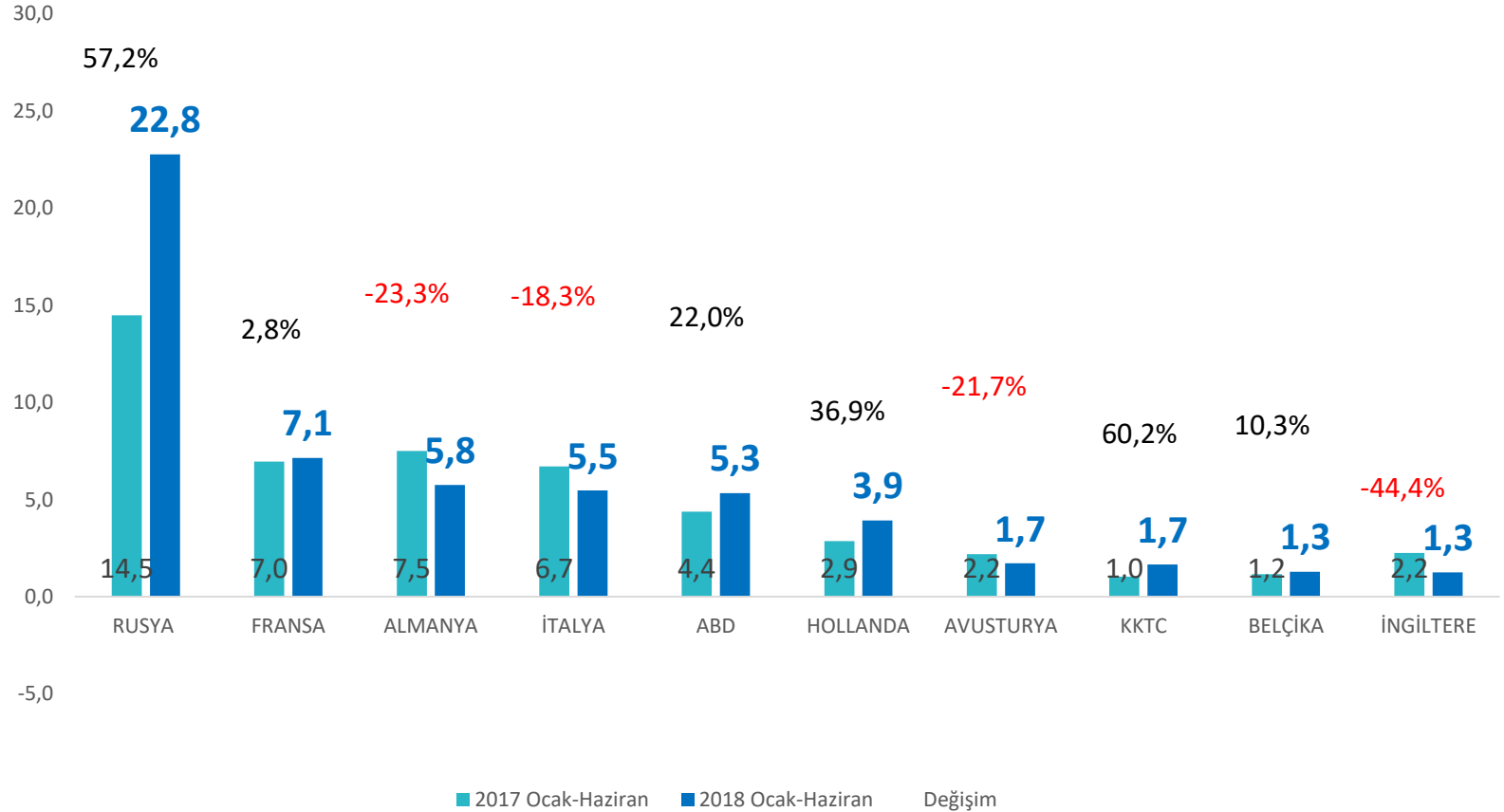
Milyon Dolar



İ D M İ B

İSTANBUL DERİ VE DERİ MAMULLERİ
İHRACATÇILARI BİRLİĞİ

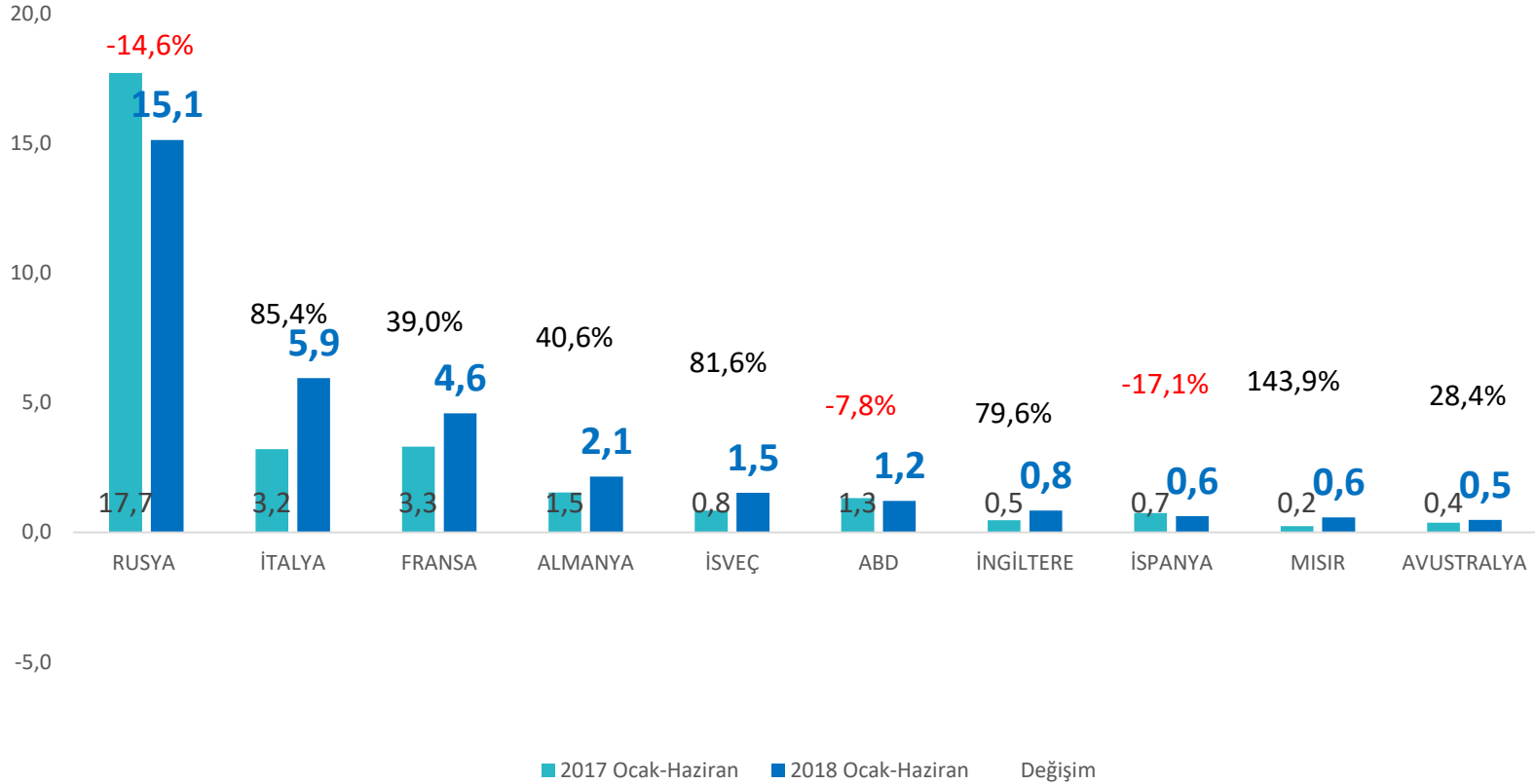
2018 yılı Ocak-Haziran Dönemi En Fazla Deri Giyim İhracatı Yapılan Ülkeler Milyon Dolar



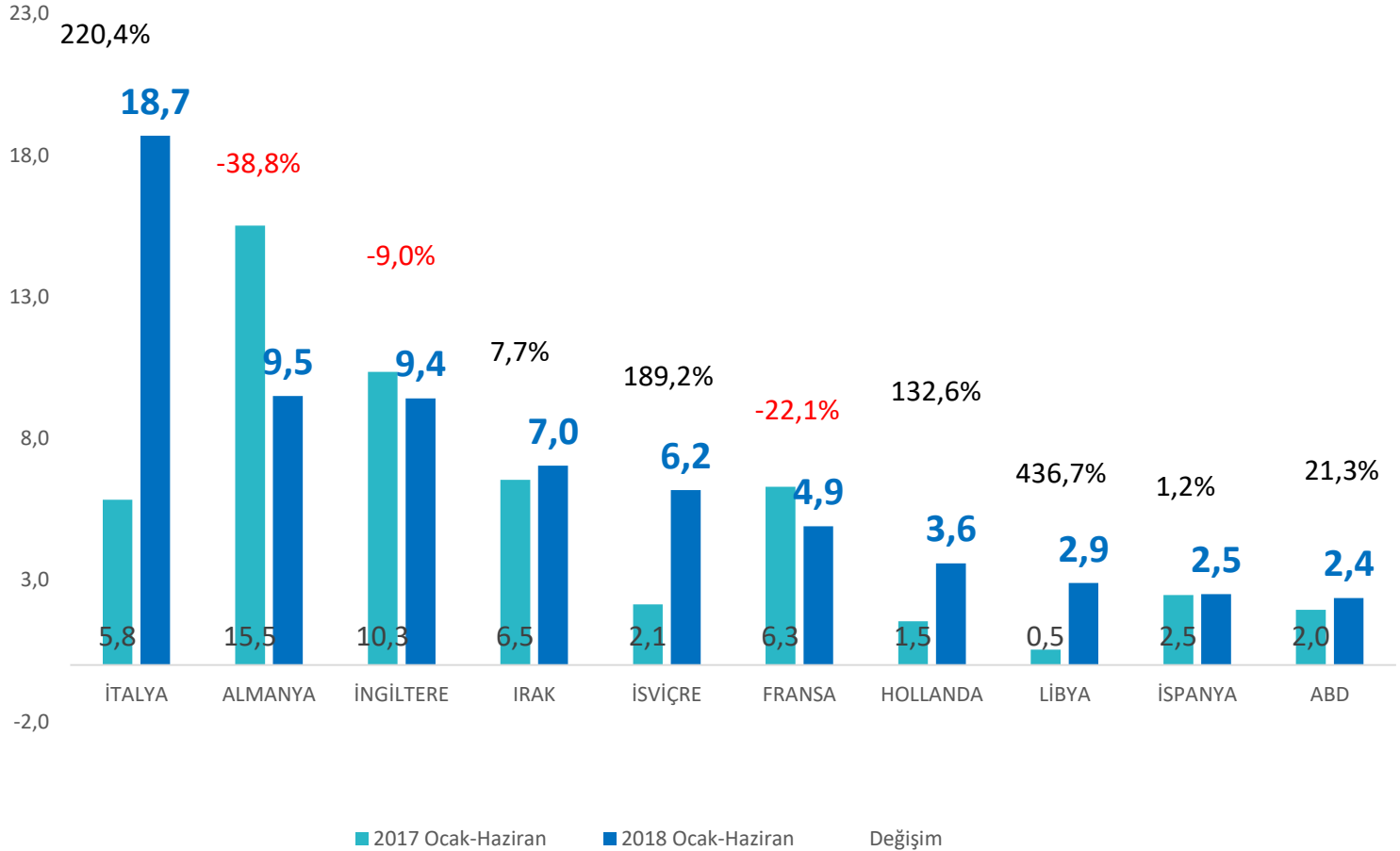
2018 yılı Ocak-Haziran Dönemi

En Fazla Kürk Giyim İhracatı Yapılan Ülkeler

Milyon Dolar



2018 yılı Ocak-Haziran Dönemi En Fazla Saraciyeye İhracatı Yapılan Ülkeler Milyon Dolar





İ D M İ B
İSTANBUL DERİ VE DERİ MAMULLERİ
İHRACATÇILARI BİRLİĞİ

TEŞEKKÜRLER